

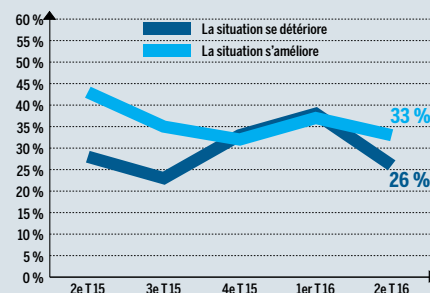
# Malgré un 2<sup>e</sup> trimestre atone Les libraires gardent le moral

**+0,5%**  
Évolution trimestrielle en euros courants

Après un bon mois d'avril, les ventes ont plongé en mai malgré des jours chômés peu nombreux. Le marché a presque renoué avec l'équilibre en juin 2016 et ce comparé à l'excellent mois de juin 2015. Sur l'ensemble du 2<sup>e</sup> trimestre, les ventes de livres en euros courants ont légèrement progressé, à + 0,5 %, par rapport au 2<sup>e</sup> trimestre 2015. Les divers indicateurs montrent surtout un marché sain avec des retours et des niveaux de stock en baisse ainsi qu'une hausse du panier moyen. Les ventes de livres conservent une bonne tenue dans les grandes surfaces culturelles, approchant + 2 % au 2<sup>e</sup> trimestre. Les librairies de 1<sup>er</sup> niveau sont presque à l'équilibre. Dans les librairies de 2<sup>e</sup> niveau, les ventes se replient encore, à - 1,5 % environ. Enfin, les hypermarchés fléchissent de 4,5 %.

## LA FRÉQUENTATION

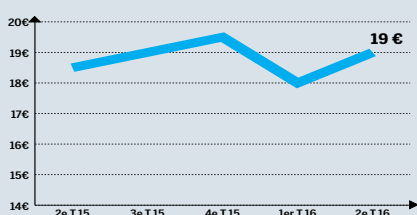
Les professionnels du livre observent une certaine reprise de la fréquentation de leurs points de vente au cours du printemps 2016. De fait, ils sont désormais un peu plus nombreux à constater une augmentation de cet indicateur qu'à noter, au contraire, une réduction (un tiers versus un quart).




## LE PANIER

Le montant moyen d'achat progresse à un an d'intervalle pour s'établir à 19 euros tous circuits confondus. Le panier moyen augmente dans les librairies de 1<sup>er</sup> niveau qui se hissent à la première place : 22 euros. Dans les grandes surfaces culturelles, les clients dépensent en moyenne 20 euros de livres, montant inchangé à un an d'intervalle. Le panier moyen observé dans les autres circuits est plus limité : il s'accroît de 2 euros en un an dans les grands magasins (19 euros) et les librairies de 2<sup>e</sup> niveau (18 euros), mais baisse de 3 euros dans les hypermarchés (15 euros).

### ÉVOLUTION DU PANIER MOYEN D'ACHATS



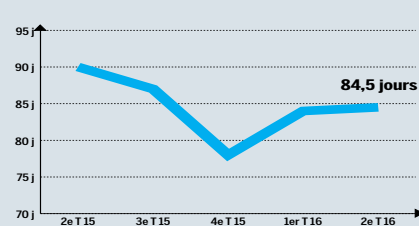
### NIVEAU MOYEN DU PANIER PAR CIRCUITS



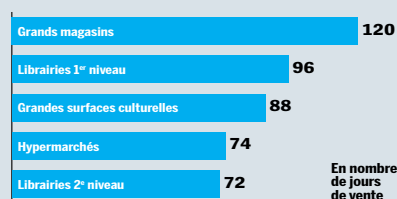
## LES STOCKS

Le niveau moyen des stocks perd cinq jours et demi à un an d'intervalle, s'inscrivant désormais à 84,5 jours. L'analyse détaillée fait apparaître des évolutions plus marquées selon les circuits de distribution. Les grands magasins restent de loin les plus stockés (120 jours). Les stocks augmentent sensiblement au sein des librairies de 1<sup>er</sup> niveau et des grandes surfaces culturelles, alors qu'ils tendent à se réduire au sein des hypermarchés et des librairies de 2<sup>e</sup> niveau.

### ÉVOLUTION DU NIVEAU DU STOCK



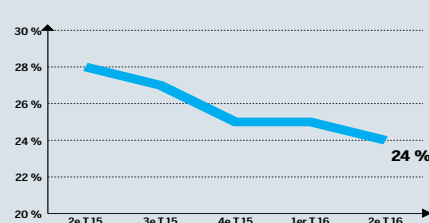
### NIVEAU MOYEN DU STOCK PAR CIRCUITS



## LES RETOURS

Le taux de retours se contracte de quatre points, passant de 28 % au deuxième trimestre 2015 à 24 % un an après. Dans le détail, les grands magasins ont un taux de retours nettement au-dessus de la moyenne (30 %) alors que cet indicateur apparaît particulièrement bas au sein des librairies de 1<sup>er</sup> niveau.

### ÉVOLUTION DU TAUX MOYEN DE RETOURS

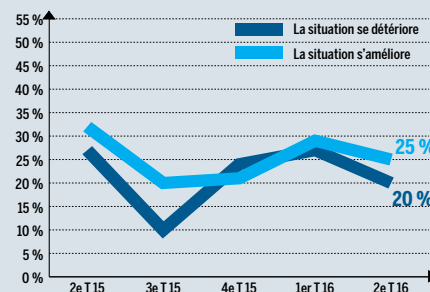


### TAUX MOYEN DE RETOURS PAR CIRCUITS



## LA TRÉSORERIE

La situation de la trésorerie se détend un peu au cours du deuxième trimestre 2016. En effet, les professionnels notant une hausse de cet indicateur sont désormais un peu plus nombreux que ceux soulignant une baisse.



Enquête réalisée par l'Institut I+C pour le compte de Livres Hebdo auprès d'un large échantillon représentatif des librairies générales de premier niveau, des librairies de deuxième niveau, des grandes surfaces culturelles, des hypermarchés, des clubs via détaillants, des soldeurs et des grands magasins. Les ventes en ligne sont incluses. Les résultats sont établis selon la méthode des quotas pondérés. Précédente enquête : LH 1085, du 13.5.2016, p. 32.